



ФЕДЕРАЛЬНАЯ СЛУЖБА
ГОСУДАРСТВЕННОЙ СТАТИСТИКИ

Сельское хозяйство Новгородской области



за январь - июнь 2023 года



ФЕДЕРАЛЬНАЯ СЛУЖБА
ГОСУДАРСТВЕННОЙ СТАТИСТИКИ

Сельское хозяйство

Новгородской области

за январь - июнь 2023 года

- 01 ПОСЕВНЫЕ ПЛОЩАДИ
СЕЛЬСКОХОЗЯЙСТВЕННЫХ КУЛЬТУР
- 02 ПОГОЛОВЬЕ СКОТА И ПТИЦЫ
- 03 ПРОИЗВОДСТВО ПРОДУКТОВ
ЖИВОТНОВОДСТВА
- 04 РЕАЛИЗАЦИЯ СЕЛЬСКОХОЗЯЙСТВЕННОЙ
ПРОДУКЦИИ

* Ежемесячные данные оперативной статистики



ПОСЕВНЫЕ ПЛОЩАДИ СЕЛЬСКОХОЗЯЙСТВЕННЫХ КУЛЬТУР

2023 ГОД В % К 2022 ГОДУ



 **Всего** **-1,6**

 зерновые и зернобобовые культуры **+38,8**

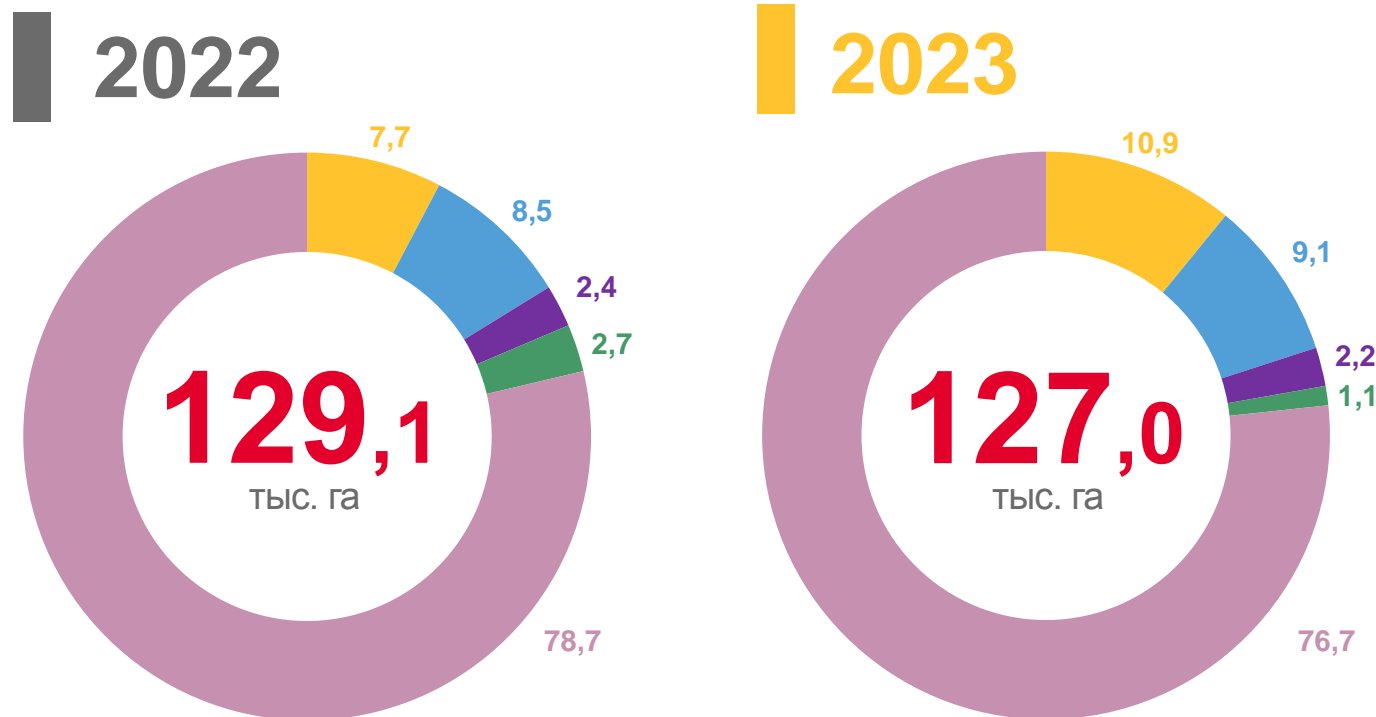
 картофель **+4,2**




 овощи открытого грунта* **-6,9**



 кормовые культуры **-4,1**

Структура по видам культур

(в % к итогу)



-  Зерновые и зернобобовые культуры
-  Картофель
-  Овощи открытого грунта*

-  Технические культуры
-  Кормовые культуры

* Включая закрытый грунт по хозяйствам населения.





ПОГОЛОВЬЕ СКОТА И ПТИЦЫ

В % К ИТОГУ

Крупный рогатый скот



Свиньи



Овцы и козы



Птица



Сельскохозяйственные организации

Хозяйства населения

Крестьянские (фермерские) хозяйства и индивидуальные предприниматели





ПОГОЛОВЬЕ СКОТА

НА НАЧАЛО МЕСЯЦА СЛЕДУЮЩЕГО ЗА ОТЧЕТНЫМ, ТЫСЯЧ ГОЛОВ



2023 ГОД

на 1 июля

+0,02%

Изменение
к 1 июня 2022 года

4,0%

Доля в общем
поголовье СЗФО

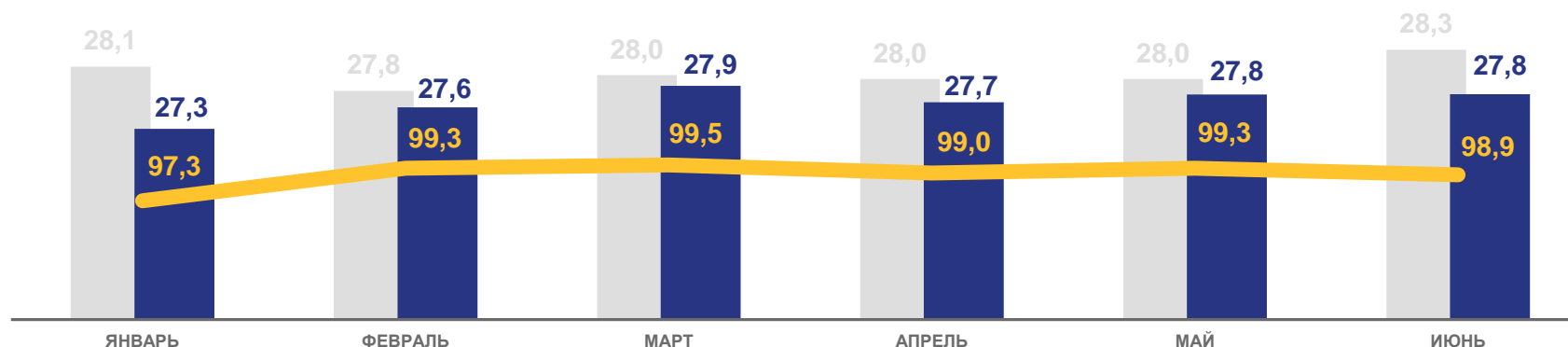
+2,1%

Изменение
к 1 июня 2022 года

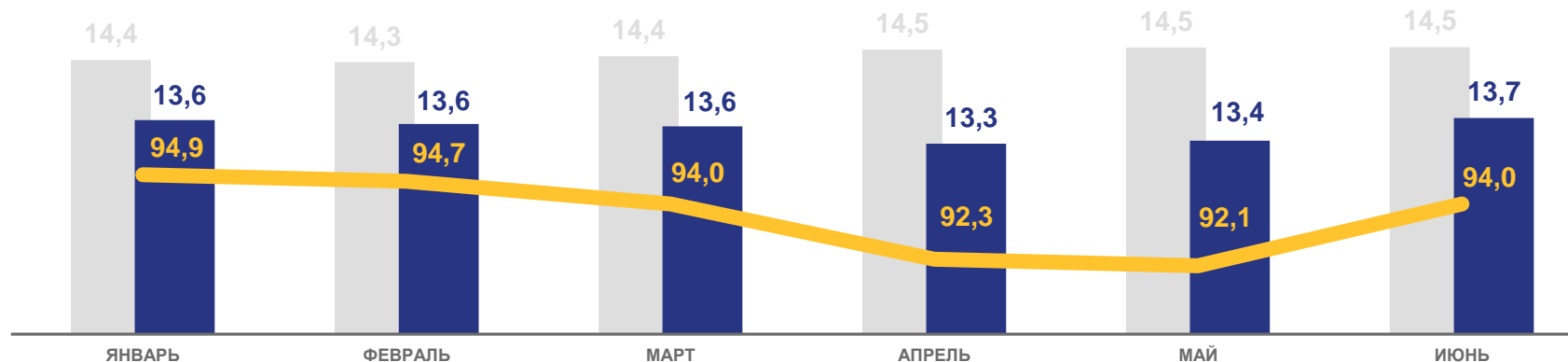
4,4%

Доля в общем
поголовье СЗФО

Крупный рогатый скот



в том числе коровы



■ 2022

■ 2023

— В % к соответствующему месяцу предыдущего года





ПОГОЛОВЬЕ СКОТА

НА НАЧАЛО МЕСЯЦА СЛЕДУЮЩЕГО ЗА ОТЧЕТНЫМ, ТЫСЯЧ ГОЛОВ



2023 ГОД

на 1 июля

-0,6%

Изменение
к 1 июня 2022 года

2,2%

Доля в общем
поголовье СЗФО

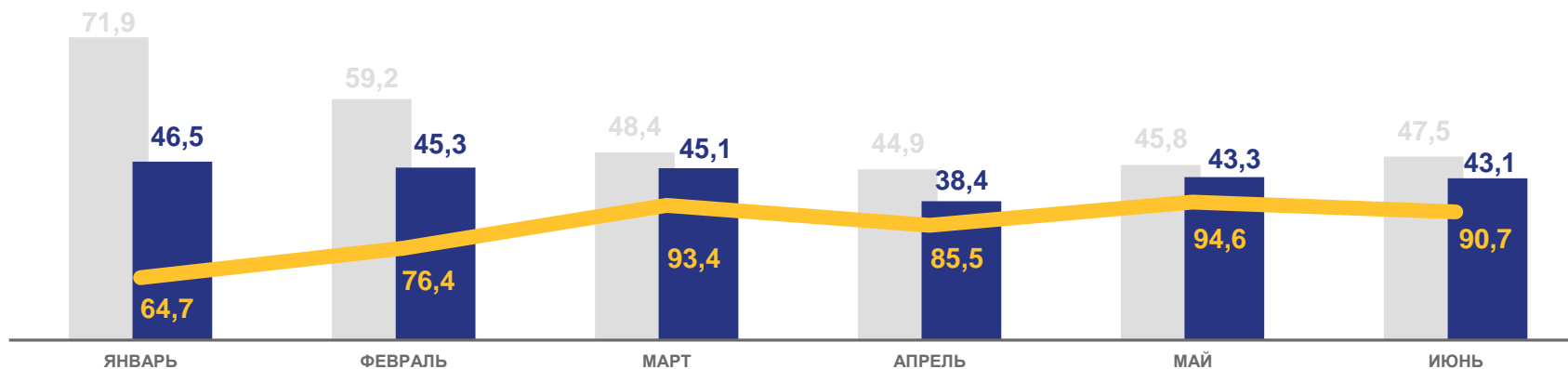
-0,1%

Изменение
к 1 июня 2022 года

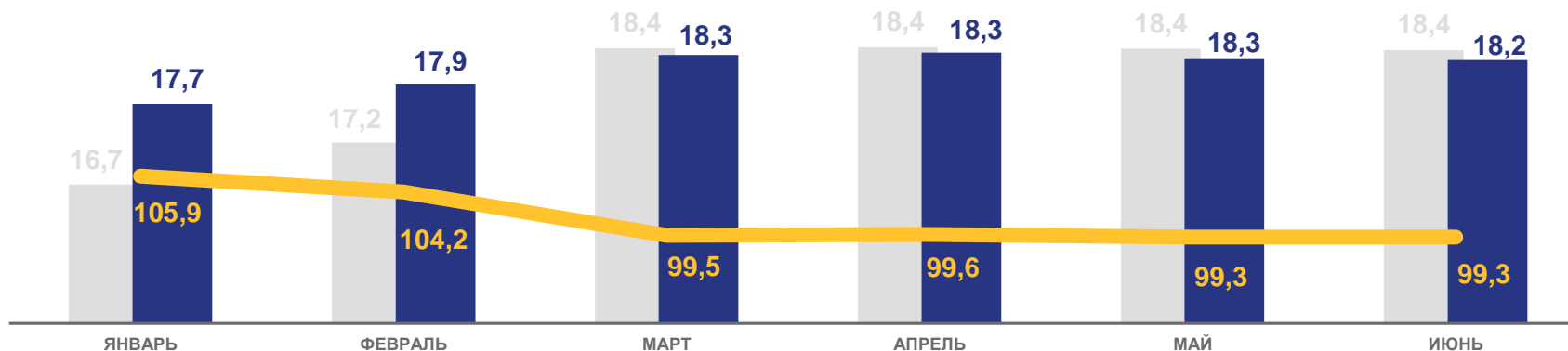
10,0%

Доля в общем
поголовье СЗФО

Свиньи



Овцы и козы



■ 2022

■ 2023

— В % к соответствующему месяцу предыдущего года





ПОГОЛОВЬЕ ПТИЦЫ *

НА НАЧАЛО МЕСЯЦА СЛЕДУЮЩЕГО ЗА ОТЧЕТНЫМ, ТЫСЯЧ ГОЛОВ



2023 ГОД

на 1 июля

6 642,0

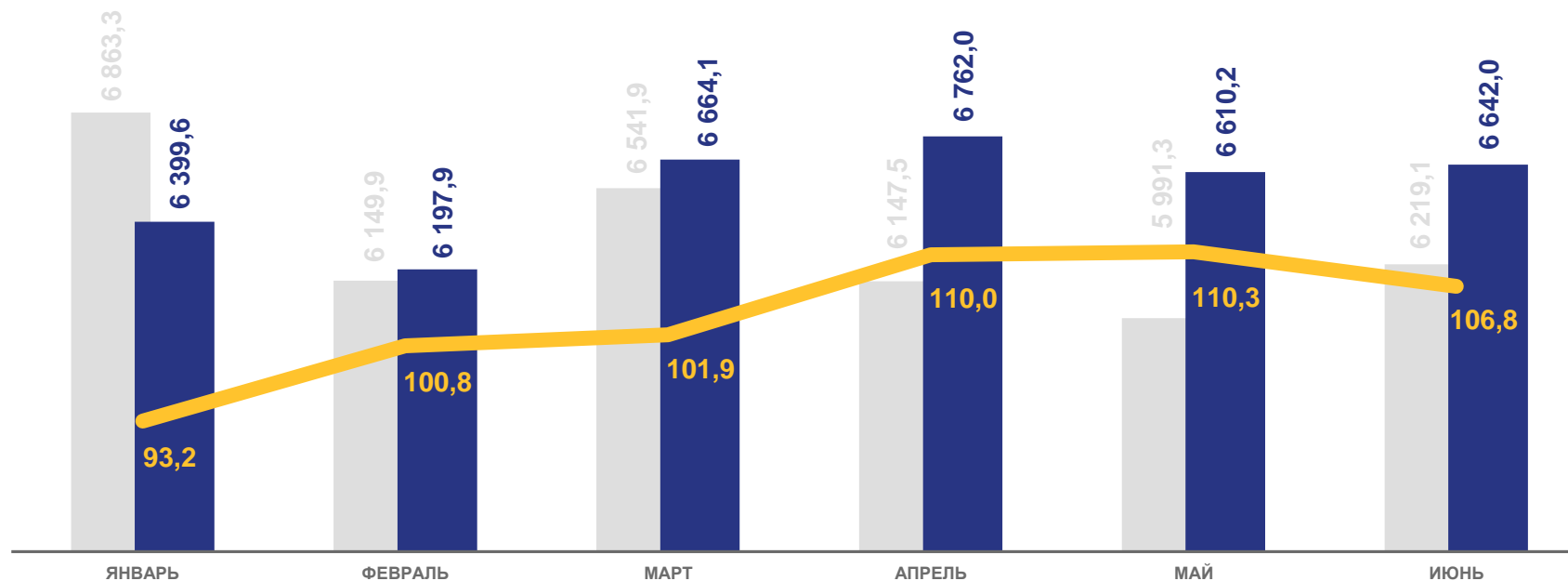
Всего

+0,5%

Изменение
к 1 июня 2023 года

14,7%

Доля в общем
поголовье СЗФО



■ 2022

■ 2023

— В % к соответствующему месяцу предыдущего года

* В сельскохозяйственных организациях.





ПРОИЗВОДСТВО ПРОДУКТОВ ЖИВОТНОВОДСТВА

В % К ИТОГУ



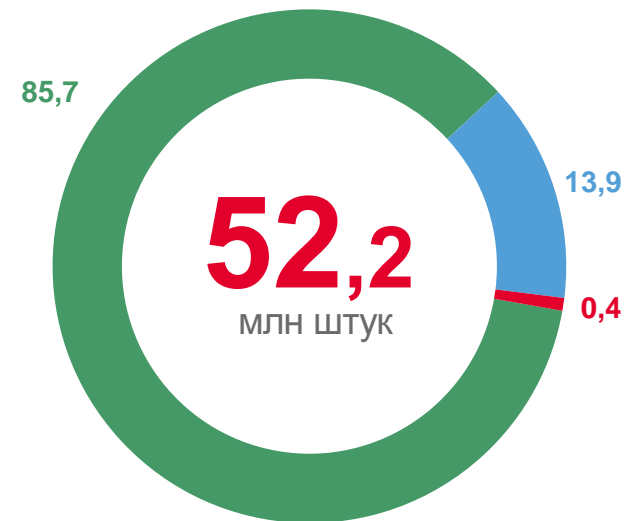
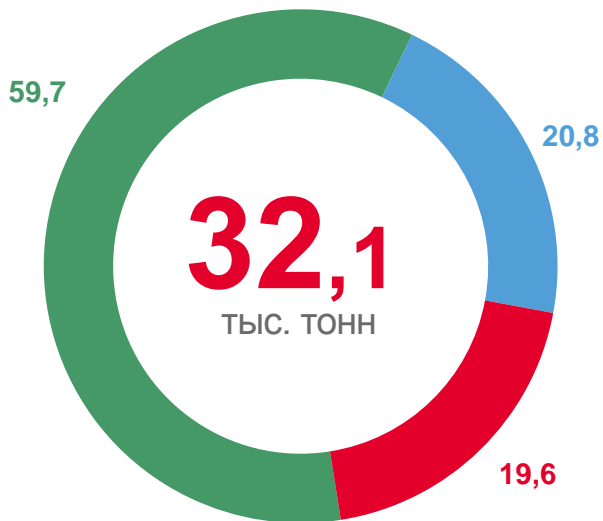
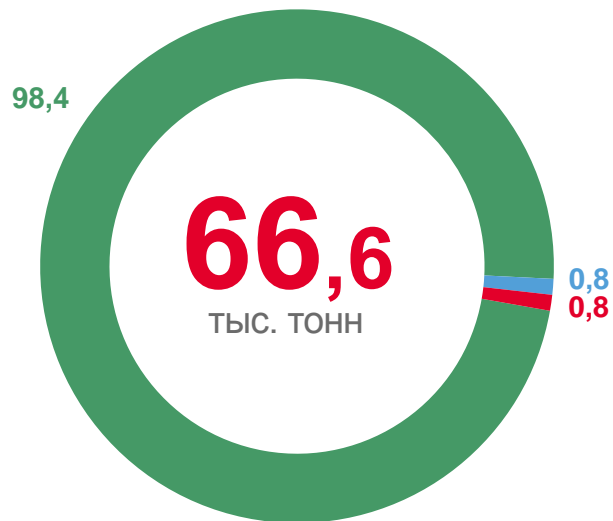
Скот и птица на убой
(в живом весе)



Молоко



Яйца



Сельскохозяйственные организации

Хозяйства населения

Крестьянские (фермерские) хозяйства и индивидуальные предприниматели





ПРОИЗВОДСТВО СКОТА И ПТИЦЫ НА УБОЙ

ТЫСЯЧ ТОНН



489,7

Северо-Западный
федеральный округ

66,6

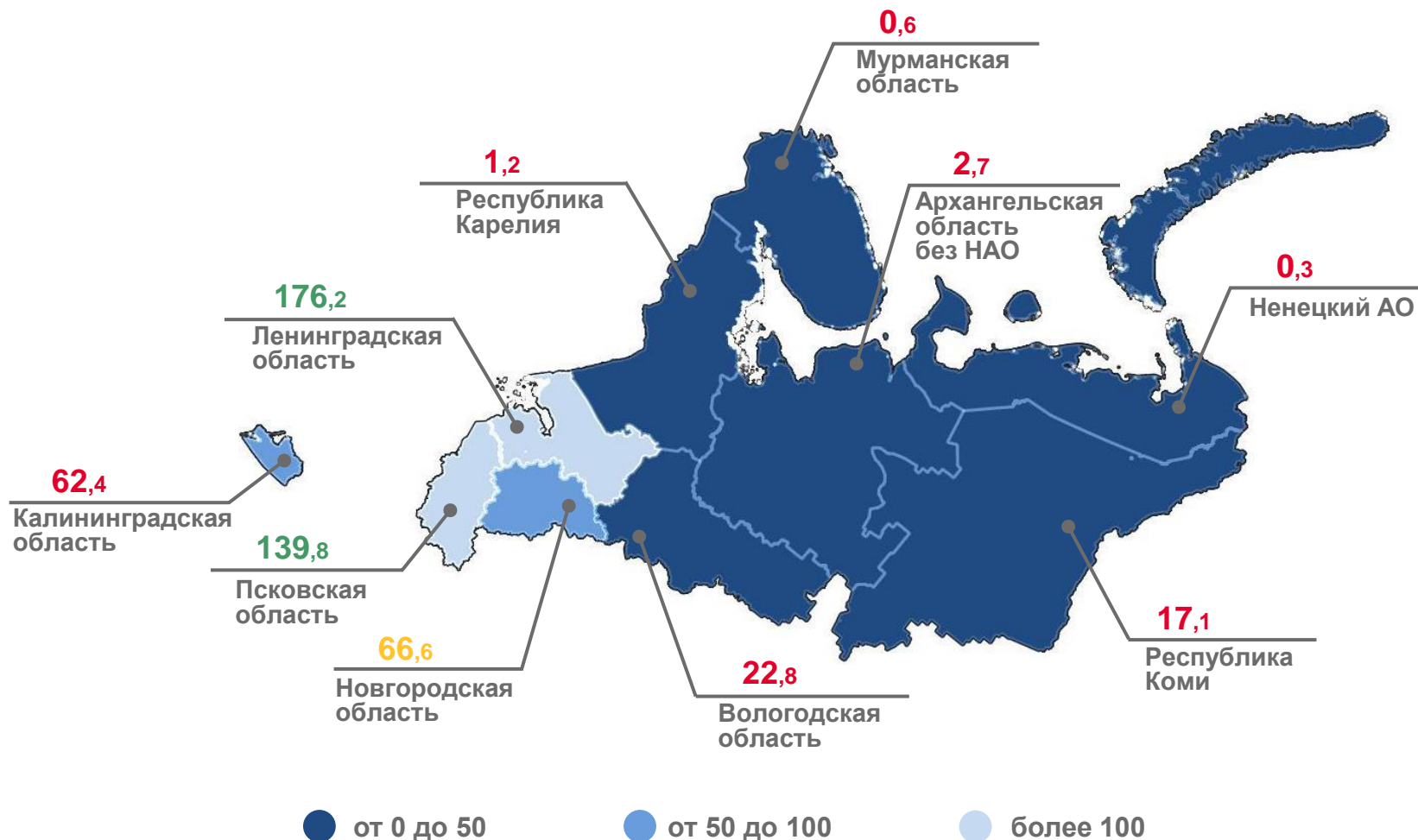
Новгородская область

-1,8%

Изменение
к январю - июню 2022 года

13,6%

Доля в общем
объеме СЗФО





ПРОИЗВОДСТВО МОЛОКА

ТЫСЯЧ ТОНН



1 074,5

Северо-Западный
федеральный округ

32,1

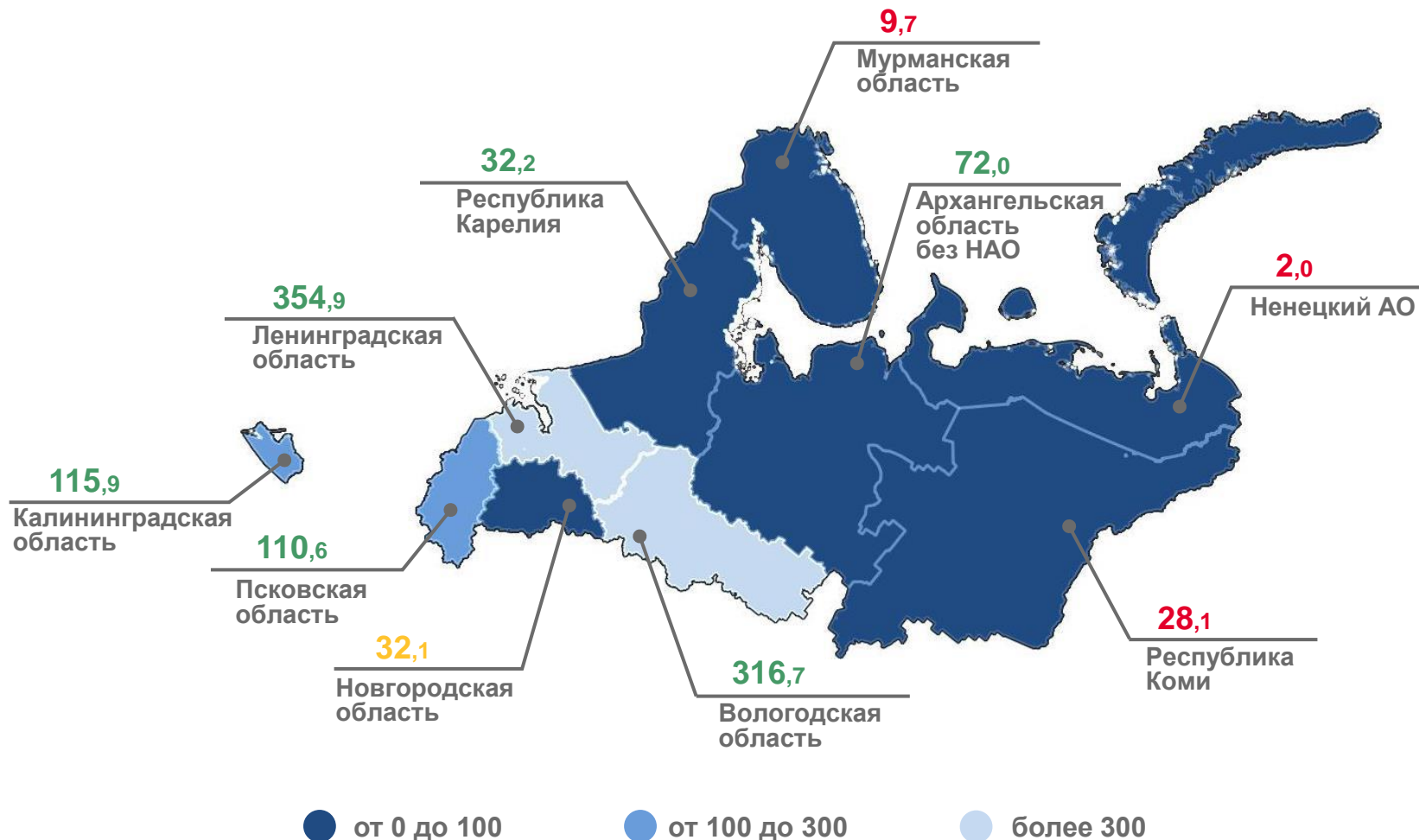
Новгородская область

+1,2%

Изменение
к январю - июню 2022 года

3,0%

Доля в общем
объеме СЗФО





НАДОЙ МОЛОКА В РАСЧЕТЕ НА 1 КОРОВУ *

КИЛОГРАММОВ



4 062

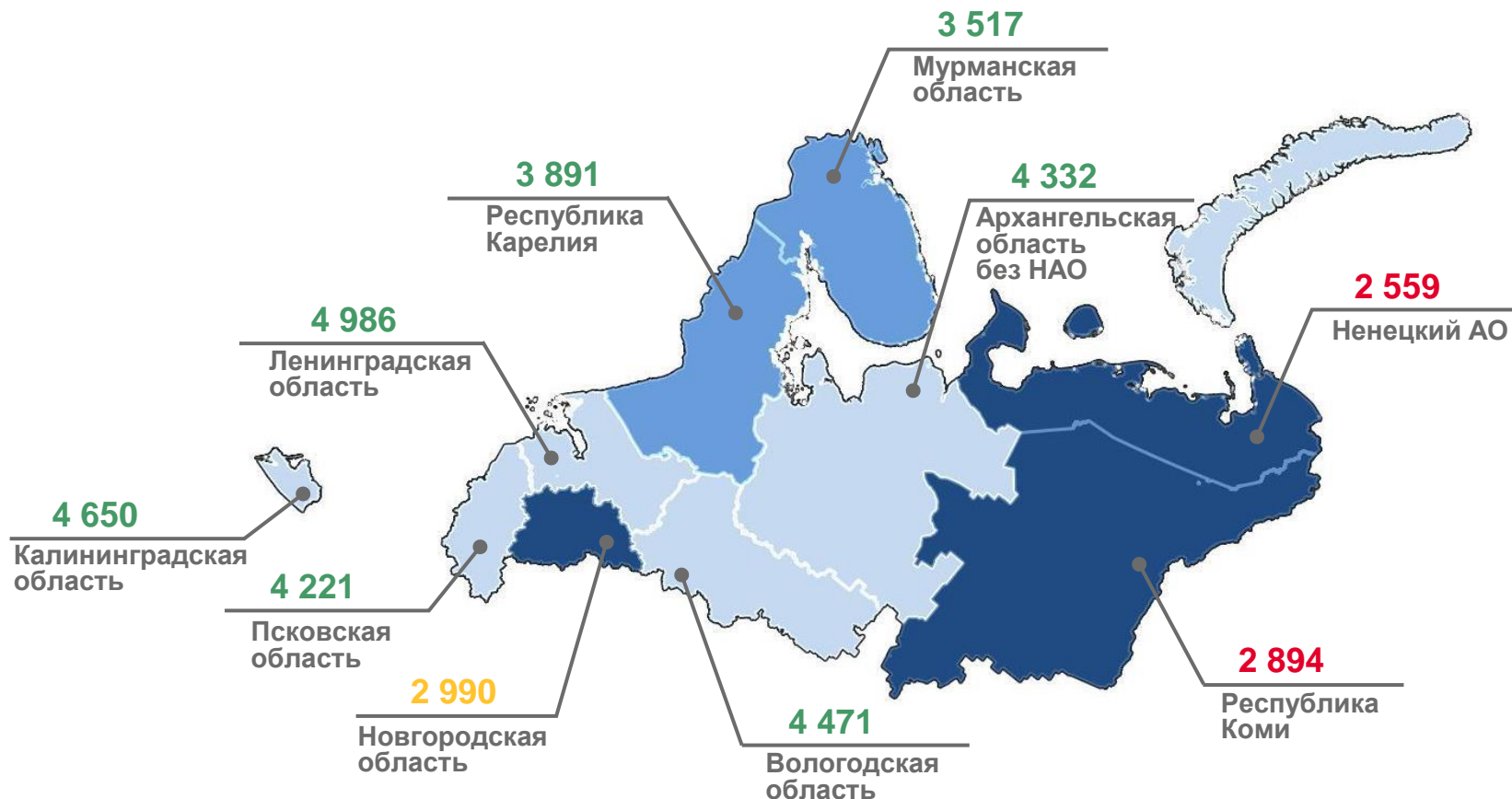
Российская Федерация

4 474

Северо-Западный
федеральный округ

2 990

Новгородская область



* В сельскохозяйственных организациях (кроме микропредприятий).





ПРОИЗВОДСТВО ЯИЦ

МЛН ШТУК



2 378,7

Северо-Западный
федеральный округ

52,2

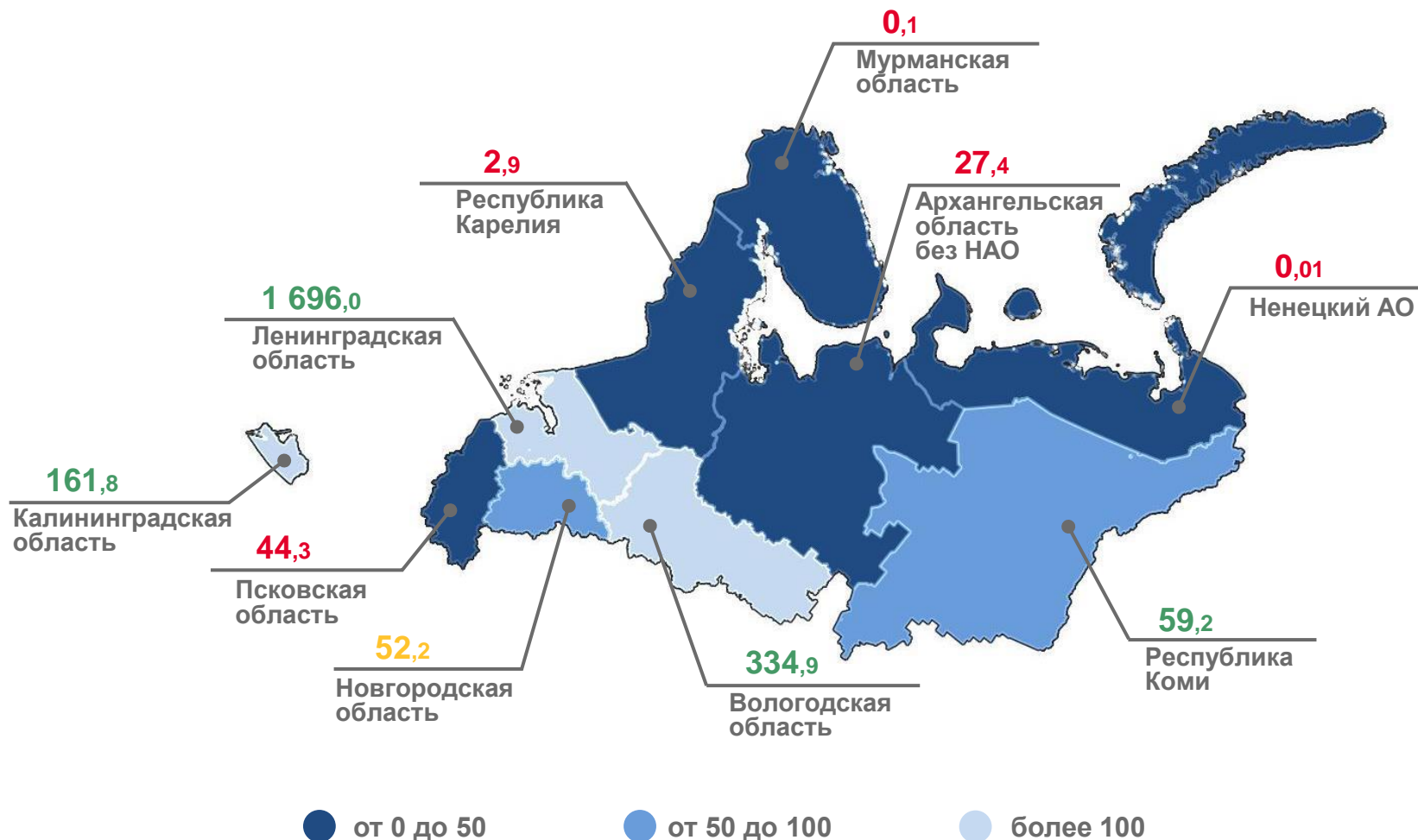
Новгородская область

+40,7%

Изменение
к январю - июню 2022 года

2,2%

Доля в общем
объеме СЗФО





РЕАЛИЗАЦИЯ СКОТА И ПТИЦЫ НА УБОЙ *

В ЖИВОМ ВЕСЕ, ТЫСЯЧ ТОНН



2023 ГОД

январь - июнь

55,4

Всего

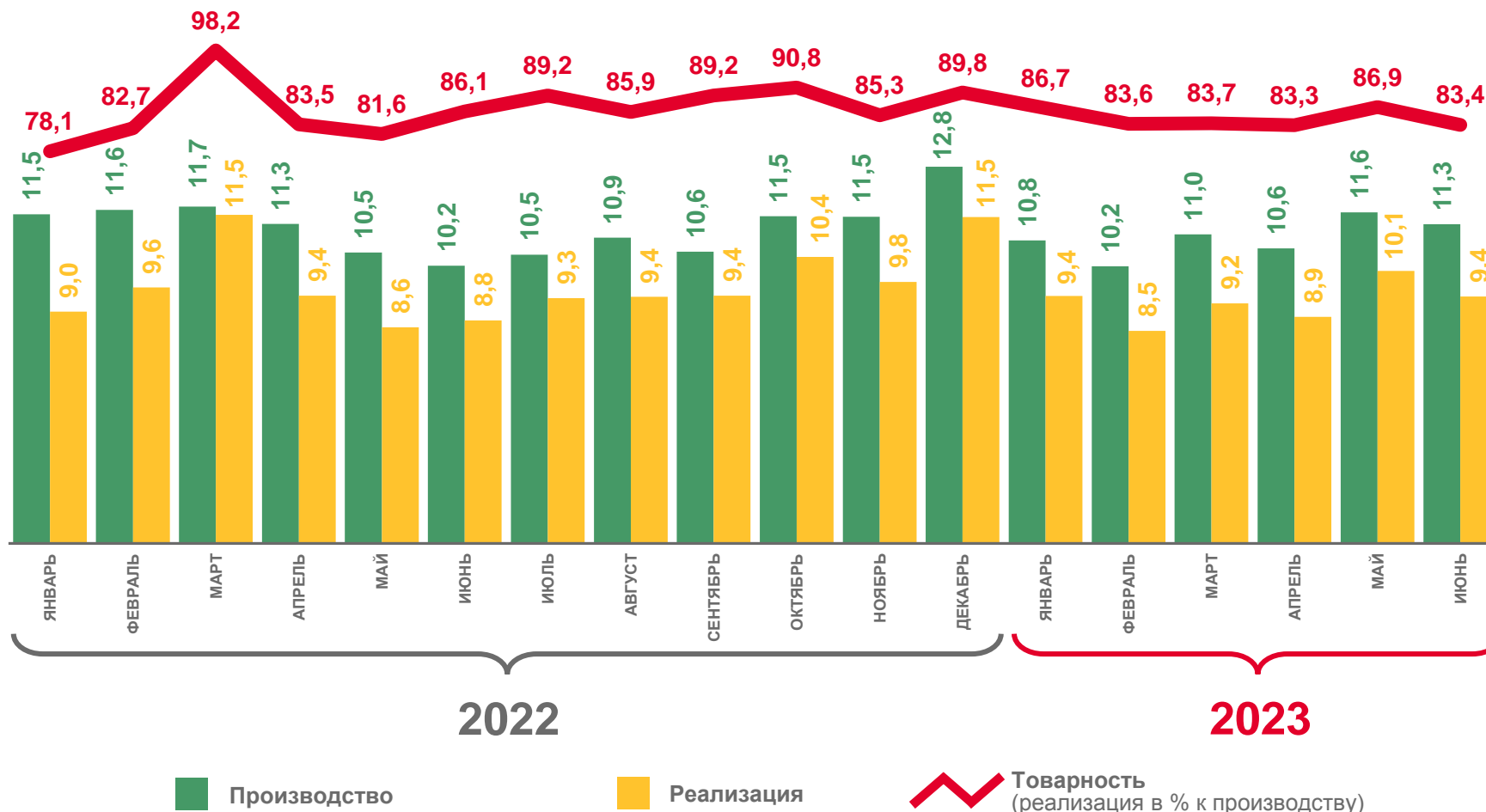
84,6%

Товарность

-2,6%

Изменение

к январю - июню 2022 года



* По крупным, средним и малым сельскохозяйственным организациям.





РЕАЛИЗАЦИЯ МОЛОКА *

ТЫСЯЧ ТОНН



2023 ГОД

январь - июнь

17,8

Всего

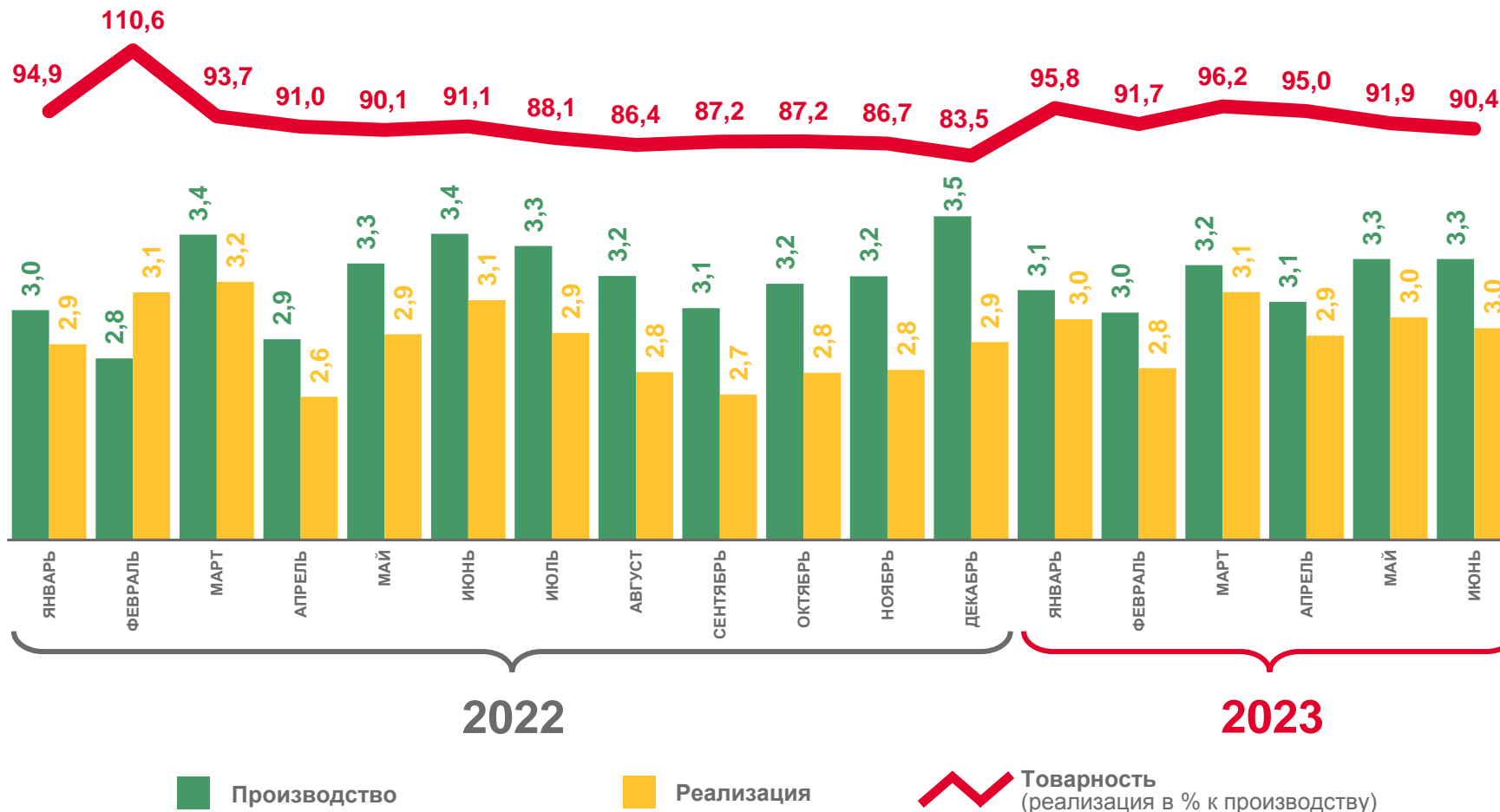
93,5%

Товарность

-0,3%

Изменение

к январю - июню 2022 года



* По крупным, средним и малым сельскохозяйственным организациям.

